



Inforsight <インフォサイト>

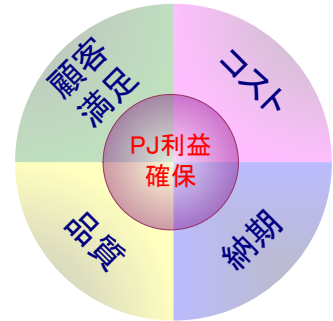
経営をスマートに推し進める、経営支援のためのプロジェクト管理システム

開発案件の30%は失敗プロジェクト！

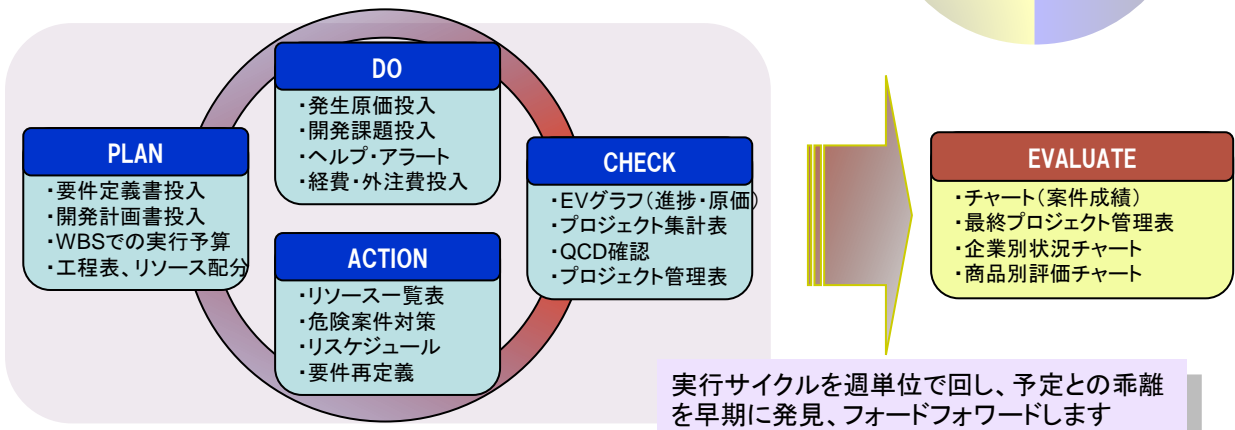
プロジェクト失敗の原因の大半は「定量管理」が出来ていないことに起因します。

PM,PMOが正確にプロジェクトの状況を捉えられる-この情報を“簡単”に提供すること、その成果を企業の利益体質改善に生かすこと、これがInforsightの目的です。

・QCDの緻密な「定量管理」の実践



・PDCA+E(評価)でプロジェクト推進



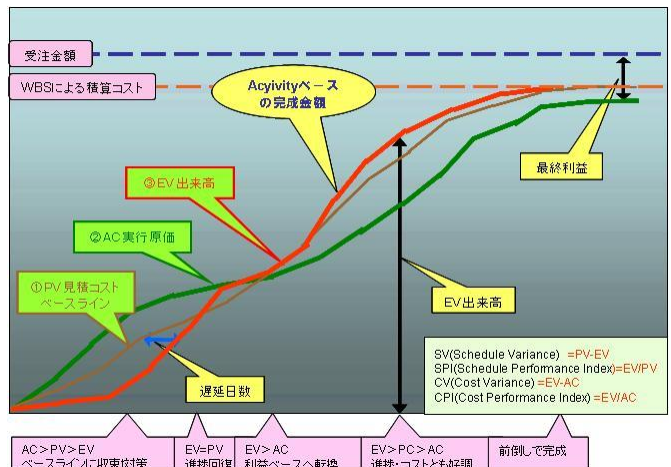
・EVグラフで継続的監視

WBSレベル:

粒度の細かい実行予算をベースラインに週単位での進捗・完成度を定量的に把握します。リスクの兆候は数値化されたプロジェクト情報により予実差異を継続的に監視します。

EVグラフ:

PC(計画原価)AC(発生原価)EV(出来高)を常時追跡し予実績差異の変化を直観的に把握します。



【インフォサイトの目的】

- ◆プロジェクト管理: QCD(品質・コスト・納期)を俯瞰したのロジカルな開発管理
- ◆タスクトラック: サポート案件の共有化と、知識・経験をナレッジベース構築へ
- ◆管理コスト低減: 精緻な管理手法によるPM、PMOの間接コストを削減
- ◆経営的評価: 完了案件の多面的評価による次期予定プロジェクトの指針策定



・Inforsight(インフォサイト)の機能

マイページ

- ・担当者ごとのメニュー構成
- ・担当者タスクリスト
- ・遅延タスクはアラーム表示
- ・部門共通ヘルプ情報
- ・登録項目のメール配信
- ・担当別アクセス権限設定

工程表

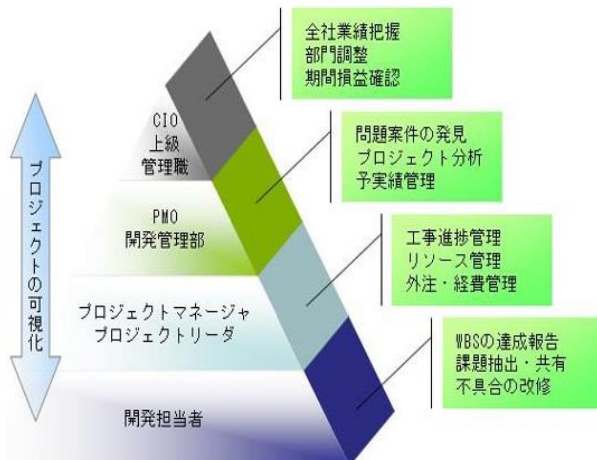
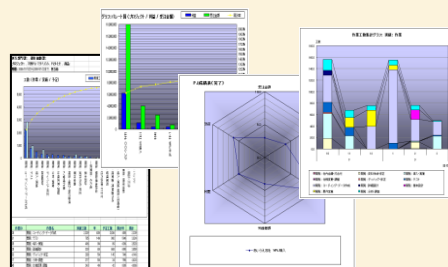
- ・WBS登録
- ・全タスクの網羅
- ・粒度の細かい予算投入
- ・担当者割り当て
- ・タスク予定工数設定

プロジェクト管理表

- ・プロジェクト管理台帳
- ・進行基準に適用できる
月次損益集計
- ・損益の期間内推移
- ・提出物承認フロー
- ・スコープ確認


経営管理資料

- ・各種チャートによる管理の簡素化
- ・プロジェクトの最終成績(利益創出)
- ・プロジェクト工程別の予算対比
- ・顧客企業別損益集計グラフ
- ・商品別損益集計グラフ
- ◆今後の開発戦略にフィードバックする
経営支援の指標を提供



EVグラフ

- ・折れ線グラフによるプロジェクト状況の視覚化
- ・プロジェクトの損益実態
- ・予定/実績原価、完成原価
- ・EV進捗日数の把握
- ・管理数値は週・月単位で表示



◆稼働環境



サーバ



◆稼働環境

- ・クライアントマシン: WEBブラウザ (Chrome, Firefox, Edge)
- ・対応OS: Linux/Unix/MS Windows
- ・データベース: MySQL, MS SQL Server, 他 (その他のデータベースは導入時に対応)
- ・CPU: Xeon、Dual Core推奨
- ・メモリ: 8GB以上
- ・HDD: 500GB以上 (管理対象データ量により変動)

年間利用ライセンス
36万円～(20L)

試用ライセンス
随時お申し込み受付中

メールでのお問い合わせは
ホームページからお問い合わせは
電話でのお問い合わせは

info@b-stage.co.jp
<http://www.b-stage.co.jp>
03-5261-2083

株式会社ビーステージ

〒162-0822 東京都新宿区下宮比町2-28-1112
TEL: 03-6458-9162 FAX: 03-6458-9163